




Caritas Diocesana
di Reggio Emilia - Guastalla



Presentazione dei dati 2006



Centro di Ascolto delle Povertà

Via Adua, 83/c Reggio Emilia

Dati 2006



1.925 persone

ascoltate

Dati 2006



Colloqui

Complessivi



5.385



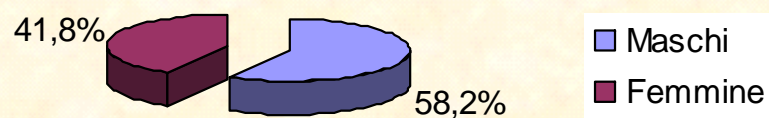
Dati 2006



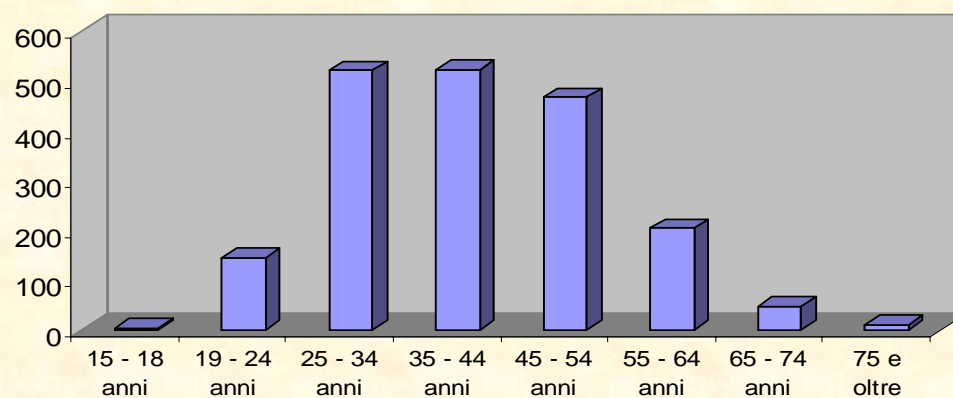
Dati 2006



Dati 2006



Aumenta
sensibilmente il
divario fra i due
sessi



Dati 2006

Povert  e famiglia

- Scende il numero di persone coniugate (dal 48,8% al 44,0%)

↓
Scendono le
donne coiugate

↓
Salgono gli
uomini celibi

- Relazioni intrafamigliari fragili

↓
Solo il
19,6%
vive con
un
famigliare

↓
Cala il
numero di
coloro che
vivono con
amici

↓
Aumenta il
numero di
persone che
vivono sole
(17,5%)

- Solamente una persona su cinque vive con il proprio coniuge

Dati 2006

Povert  e alloggio



Rimini - Barboni in stazione. Ph. Venanzio Raggi / Reginipress

- Il 17,1% delle persone incontrate dichiarano di essere senza fissa dimora



Si registra un aumento del 2%

- Il 58,2% delle persone incontrate abita in affitto da un privato

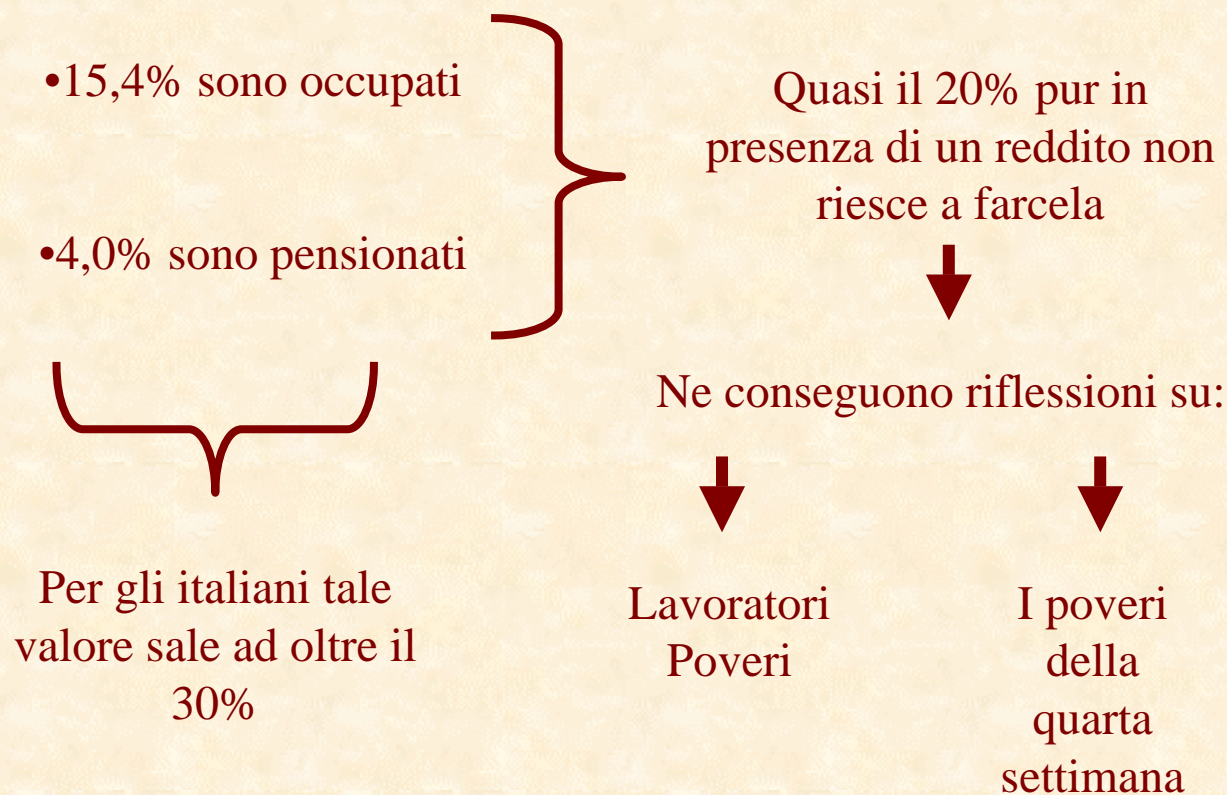


- Il 2,1% pur possedendo l'alloggio in cui abita manifesta problematiche al nostro Centro di Ascolto

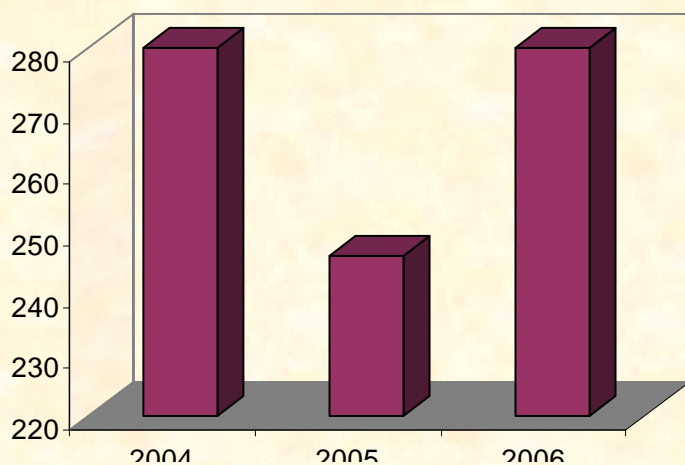
Dati 2006

Povert  e lavoro

- 65,5% sono persone disoccupate



Dati 2006



Tornano a salire al valore del 2004



Rappresentano il 14,5% del totale delle persone incontrate



Nei tre anni gli uomini doppiano le donne
“effetto sostituzione”

Dati 2006

Povert  e famiglia

- Oltre la met  delle persone incontrate sono celibi/nubili

- Relazioni intrafamigliari fragili

```
graph TD; A[Relazioni intrafamigliari fragili] --> B[Una persona ogni cinque ha alle spalle una separazione o un divorzio]; A --> C[Scende di sette punti percentuali nel 2006 il numero di persone che vivono con un familiare]; A --> D[Una persona ogni tre vive da sola (in aumento rispetto al 2005)];
```

• Una persona ogni cinque ha alle spalle una separazione o un divorzio

• Scende di sette punti percentuali nel 2006 il numero di persone che vivono con un familiare

- Una persona ogni tre vive da sola (in aumento rispetto al 2005)

Dati 2006

Fra gli stranieri le nazioni più presenti sono:



Ucraina
396



Marocco
280



Tunisia
183

Dati 2006

Alcuni dati di flusso:



Salgono...

Tunisia	+31
Marocco	+31
Egitto	+26
Sri-Lanka	+6

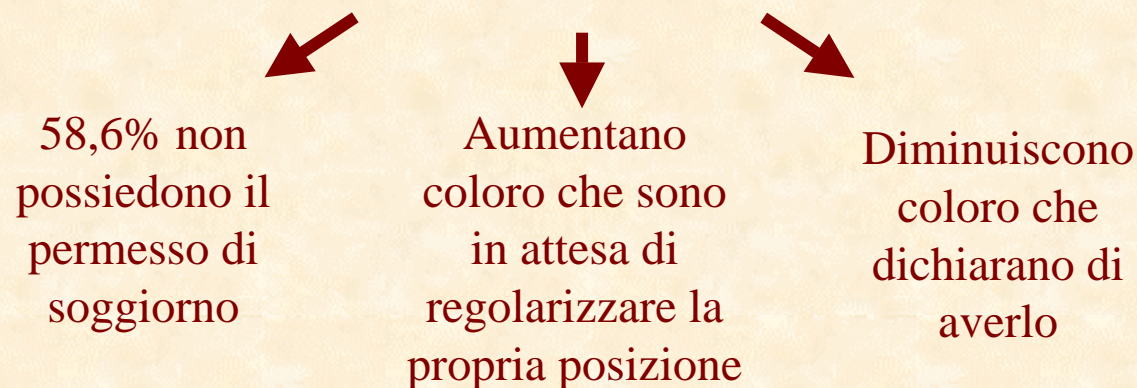


Scendono...

Ucraina	-90
Moldavia	-51
Georgia	-25
Ghana	-21

Dati 2006

Permesso di soggiorno



Motivo del permesso di soggiorno



Principali Bisogni individuati legati a:

Reddito 1.771

Lavoro 1.476

Immigrazione 920

Alloggio 661

Lingua o scolastici 612

Totale bisogni: 5.999

Ci hanno chiesto...

Mensa 2.412

↳ Accoglienza 727

↳ Ascolto 603

↳ Lavoro 219

↳ Interventi sanitari 158

↳ Sussidi economici 146

Totale richieste: 4.590

...abbiamo condiviso.

Mensa 2.397

↳ Ascolto 2.264

↳ Orientamento 224

↳ Accoglienza 109

↳ Coinvolgimento 105

Totale interventi: 5.372

Dati 2006

Progetto Microcredito

